



Алгоритмы действий персонала образовательной организации, работников частных охранных организаций и обучающихся при совершении (угрозе совершения) преступления в формах вооруженного нападения, размещения взрывного устройства, захвата заложников, а также информационного взаимодействия образовательных организаций с территориальными органами МВД России, Росгвардии и ФСБ России

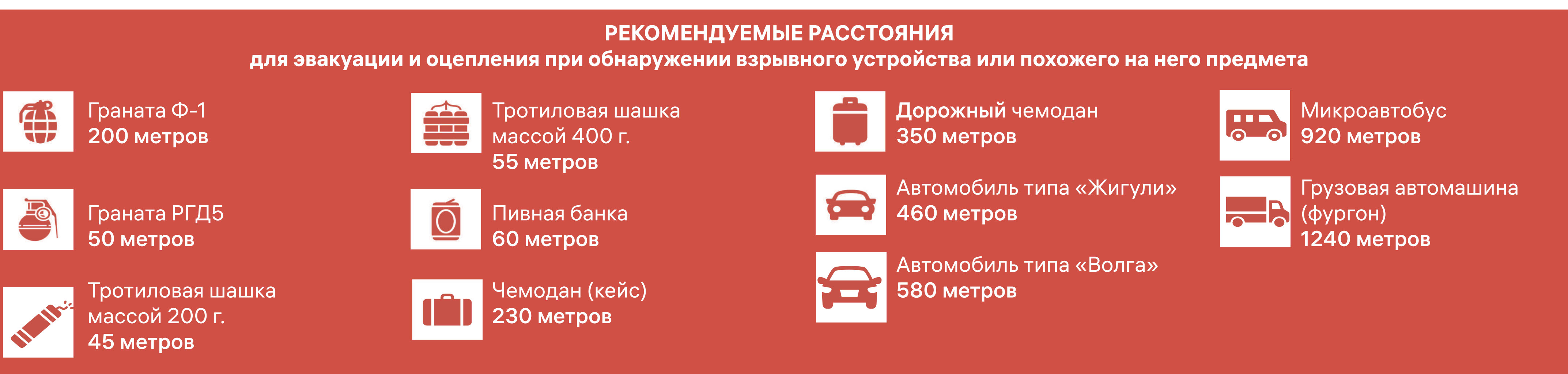
Руководство (руководитель и его заместители)

Незамедлительно прибыть на место обнаружения предмета, похожего на взрывное устройство (кроме случаев получения информации о минировании посредством телефонных звонков и сообщений), оценить обстановку (возможно с привлечением работника охраны) и принять решение об информировании оперативных служб и эвакуации людей.

- Незамедлительно информировать оперативные службы об обнаружении взрывного устройства.
- Незамедлительно информировать об обнаружении взрывного устройства орган (организацию) - правообладателя объекта (территории), вышестоящий орган (организацию), а также руководителя в случае его отсутствия на объекте.
- Дать работнику охраны распоряжение о передаче посредством системы оповещения или любым доступным способом сообщения: «Внимание! Эвакуация, заложена бомба!».
- Обеспечить открытие и доступность коридоров и эвакуационных выходов.
- Обеспечить контроль за осуществлением эвакуации людей в соответствии с планом эвакуации.
- По завершении эвакуации дать указание об информировании родителей (законных представителей) о временном прекращении учебного процесса.
- Направить к месту сбора назначенных лиц для осуществления контроля за передачей обучающихся родителям (законным представителям).
- Находиться вблизи объекта до прибытия оперативных служб.
- После завершения работы оперативных служб и по их рекомендациям обеспечить проведение мероприятий по ликвидации последствий происшествия.

Персонал

- При нахождении рядом с обнаруженным предметом, похожим на взрывное устройство громко обратиться к окружающим «Чья сумка (пакет, коробка)?». Если ответа не последовало, отвести окружающих на безопасное расстояние.
- Обеспечить незамедлительное информирование руководителя об обнаружении взрывного устройства любым доступным способом.
- Находиться на безопасном расстоянии (см. Приложение) от взрывного устройства до прибытия руководителя и далее действовать в соответствии с его указаниями.
- При объявлении эвакуации приступить к эвакуации, уводя за собой обучающихся, находящихся поблизости и далее действовать в соответствии с планом эвакуации.
- При нахождении в помещении, не допуская паники обеспечить отключение всех имеющихся в помещении средств связи и иных приборов (приспособлений), в том числе предназначенных для обеспечения учебного процесса.
- По возможности отключить на объекте электричество и газоснабжение, предварительно убедившись в отсутствии людей в лифтах и других помещениях, выход из которых может быть заблокирован при отключении электричества. Отключение не производится в случаях, когда взрывное устройство каким-либо образом соединено с указанными коммуникациями.
- По возможности открыть все окна и двери для рассредоточения ударной волны.
- Обеспечить проведение эвакуации обучающихся, при возможности с личными (ценными) вещами, теплой одеждой к месту сбора в соответствии с планом эвакуации (в зимний период принять все возможные меры к исключению случаев обморожения обучающихся).
- Убедившись в полной эвакуации из помещения с внешней стороны дверей поставить отметку «эвакуировано» любым доступным способом.
- По указанию руководителя осуществить проверку помещений на предмет эвакуации людей и о результатах сообщить руководителю или назначенному им лицу.
- По указанию руководителя обеспечить информирование родителей (законных представителей) о временном прекращении учебного процесса.
- После завершения работы оперативных служб и по распоряжению руководителя обеспечить проведение мероприятий по ликвидации последствий происшествия.




Работники охранной организации

- Обеспечить незамедлительную передачу тревожного сообщения, зафиксировать время события.
- Обеспечить по указанию руководителя незамедлительную передачу сообщения «Внимание! Эвакуация, заложена бомба!» посредством системы оповещения либо любым доступным способом.
- По указанию руководителя организации прибыть к месту обнаружения взрывного устройства для оценки обстановки.
- Определить зону опасности и принять меры к ограждению и охране подходов к опасной зоне. Для оцепления опасной зоны при нехватке собственных сил охрана может привлечь персонал охраняемого объекта.
- Не допускать в оцепленную зону людей и транспорт до завершения работы оперативных служб.
- Обеспечить открытие и доступность коридоров и эвакуационных выходов.
- Осуществлять контроль за проведением эвакуации людей в соответствии с планом эвакуации.
- Находиться вблизи объекта и наблюдать за ним до прибытия оперативных служб и в дальнейшем действовать по распоряжениям руководителя.
- Поддерживать постоянную связь с дежурной частью службы охраны, а также с прибывающими нарядами оперативных служб, докладывая о принимаемых мерах и складывающейся на месте происшествия обстановке.
- Обеспечить беспрепятственный доступ к месту происшествия оперативных служб.
- Оказать содействие оперативным службам в осмотре объекта с целью обнаружения иного взрывного устройства и посторонних лиц.
- После завершения работы оперативных служб и по распоряжению руководителя обеспечить проведение мероприятий по ликвидации последствий происшествия.

Обучающиеся

- Не трогать и не приближаться к оставленным другими лицами (бесхозным) предметам.
- В случае обнаружения оставленного другими лицами (бесхозного) предмета громко обратиться к окружающим «Чья сумка (пакет, коробка)?». Если ответа не последовало сообщить ближайшему работнику организации, либо обучающемуся старшего возраста.
- Проследовать на безопасное расстояние (см. Приложение) от предполагаемого взрывного устройства (места его проноса или провоза).
- Действовать по распоряжению руководителя, охранника или работника организации.
- В случае эвакуации сохранять спокойствие, отключить средства связи.
- Оказывать помощь и поддержку другим обучающимся только по указанию работников организации.

Если вы обладаете любой информацией о совершенных или готовящихся терактах, просьба обращаться по телефону: в ФСБ России - 8 (800) 224-22-22
Оперативный дежурный МВД в вашем регионе:





ВЗРЫВНОЕ УСТРОЙСТВО ОБНАРУЖЕНО НА ВХОДЕ (ПРИ ПОПЫТКЕ ПРОНОСА)

АЛГОРИТМЫ

Алгоритмы действий персонала образовательной организации, работников частных охранных организаций и обучающихся при совершении (угрозе совершения) преступления в формах вооруженного нападения, размещения взрывного устройства, захвата заложников, а также информационного взаимодействия образовательных организаций с территориальными органами МВД России, Росгвардии и ФСБ России

Руководство (руководитель и его заместители)

Незамедлительно информировать оперативные службы об обнаружении взрывного устройства (попытки его проноса).

- Незамедлительно информировать об обнаружении взрывного устройства орган (организацию) правообладателя объекта (территории), вышестоящий орган (организацию), а также руководителя в случае его отсутствия на объекте.
- Дать работнику охраны распоряжение о передаче посредством системы оповещения или любым доступным способом сообщения: «Внимание! Эвакуация, заложена бомба!».
- Обеспечить открытие и доступность коридоров и эвакуационных выходов.
- Обеспечить контроль за осуществлением эвакуации людей в соответствии с планом эвакуации.
- По завершении эвакуации дать указание об информировании родителей (законных представителей) о временном прекращении учебного процесса.
- Направить к месту сбора назначенных лиц для осуществления контроля за передачей обучающихся родителям (законным представителям).
- Находиться вблизи объекта до прибытия оперативных служб.
- После завершения работы оперативных служб и по их рекомендациям обеспечить проведение мероприятий по ликвидации последствий происшествия.

Персонал

- Находиться на безопасном расстоянии (см. Приложение) от взрывного устройства до прибытия руководителя и далее действовать в соответствии с его указаниями.
- При объявлении эвакуации приступить к эвакуации, уводя за собой обучающихся, находящихся поблизости и далее действовать в соответствии с планом эвакуации.
- При нахождении в помещении, не допуская паники обеспечить отключение всех имеющихся в помещении средств связи и иных приборов (приспособлений), в том числе предназначенных для обеспечения учебного процесса.
- По возможности отключить на объекте электричество и газоснабжение, предварительно убедившись в отсутствии людей в лифтах и других помещениях, выход из которых может быть заблокирован при отключении электричества. Отключение не производится в случаях, когда взрывное устройство каким-либо образом соединено с указанными коммуникациями.
- По возможности открыть все окна и двери для рассредоточения ударной волны.
- Обеспечить проведение эвакуации обучающихся, при возможности с личными (ценными) вещами, теплой одеждой к месту сбора в соответствии с планом эвакуации (в зимний период принять все возможные меры к исключению случаев обморожения обучающихся).
- Убедившись в полной эвакуации из помещения с внешней стороны дверей поставить отметку «эвакуировано» любым доступным способом.
- По указанию руководителя осуществить проверку помещений на предмет эвакуации людей и о результатах сообщить руководителю или назначенному им лицу.
- По указанию руководителя обеспечить информирование родителей (законных представителей) о временном прекращении учебного процесса.
- Обеспечить по указанию руководителя или назначенных им лиц передачу обучающихся родителям (законным представителям).
- После завершения работы оперативных служб и по распоряжению руководителя обеспечить проведение мероприятий по ликвидации последствий происшествия.

Обучающиеся

- Проследовать на безопасное расстояние (см. Приложение) от предполагаемого взрывного устройства (места его проноса или провоза).
- Действовать по распоряжению руководителя, охранника или работника организации.
- В случае эвакуации сохранять спокойствие, отключить средства связи.
- Оказывать помощь и поддержку другим обучающимся только по указанию работников организации.

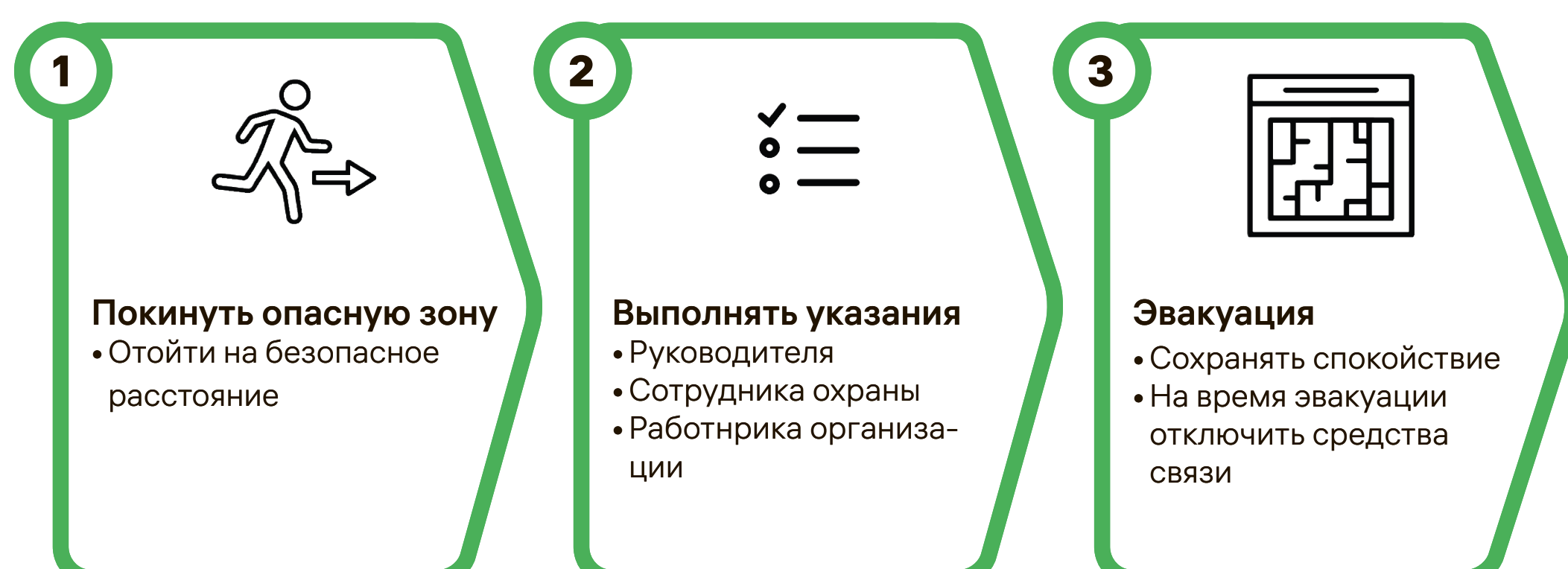
РУКОВОДИТЕЛЬ И ЗАМЕСТИТЕЛИ



ПЕРСОНАЛ



ОБУЧАЮЩИЕСЯ



РАБОТНИКИ ОХРАННОЙ ОРГАНИЗАЦИИ



РЕКОМЕНДУЕМЫЕ РАССТОЯНИЯ


для эвакуации и оцепления при обнаружении взрывного устройства или похожего на него предмета

Граната Ф-1 200 метров	Тротиловая шашка массой 400 г. 55 метров	Дорожный чемодан 350 метров	Микроавтобус 920 метров
Граната РГД5 50 метров	Пивная банка 60 метров	Автомобиль типа «Жигули» 460 метров	Грузовая автомашина (фургон) 1240 метров
Тротиловая шашка массой 200 г. 45 метров	Чемодан (кейс) 230 метров	Автомобиль типа «Волга» 580 метров	

Работники охранной организации

- При обнаружении в ходе осмотра запрещенного к проносу предмета работник, проводящий осмотр, подает другому работнику охранной организации (при наличии) (наблюдающему за входным шлюзом (при наличии) через укрепленное окно пункта охраны или с помощью камер видеонаблюдения) сигнал блокировки дверей либо сам принимает все меры по недопущению лица на объект.
- Блокирует внутреннюю дверь объекта, активирует кнопку тревожной сигнализации, фиксирует точное время происшествия и сообщает о происшествии руководству организации.
- В зависимости от опасности нарушения (в том числе, от вида обнаруженного предмета, запрещенного к проносу) и прогнозируемой опасности нарушителя принимает одно из решений:
 - Не задерживая нарушителя, предложить ему подождать у входа на объект, пока не будет получено разрешение на проход от старшего охраны (при этом фактически ожидая прибытия оперативных служб для дополнительной проверки и возможного задержания нарушителя).
 - Принять решение на самостоятельное задержание нарушителя (при уверенности в возможности и эффективности таких действий, а также отсутствии риска для окружающих людей).
 - Задержать нарушителя в форме блокирования во входном шлюзе (при наличии) до прибытия оперативных служб и находиться в это время в шлюзе вместе с нарушителем, либо, в зависимости от ситуации, самому выйти за внешнюю дверь объекта, оставив нарушителя в шлюзе (при этом работник охраны по сигналу другого работника охраны (при наличии) блокирует также и внешнюю дверь объекта).
 - Не задерживая нарушителя, предложить ему покинуть территорию объекта в связи с невозможностью его допуска с запрещенным предметом и проводить его за территорию (в связи с малой опасностью обнаруженного предмета, либо наоборот, в связи с высокой опасностью предмета - исключая риск для жизни и здоровья людей на территории объекта).
- Обеспечить по указанию руководителя незамедлительную передачу с о б - щения «Внимание! Эвакуация, заложена бомба!» Посредством системы оповещения либо иным доступным способом.
- Определить зону опасности и принять меры к ограждению и охране подходов к опасной зоне.
- Не допускать в оцепленную зону людей и транспорт до завершения работы группы обезвреживания.
- Обеспечить открытие и доступность коридоров и эвакуационных выходов.
- Осуществлять контроль за проведением эвакуации людей в соответствии с планом эвакуации.
- Находиться вблизи объекта и наблюдать за ним до прибытия оперативных служб и в дальнейшем действовать по распоряжениям руководителя.
- Поддерживать постоянную связь с дежурной частью службы охраны, а также с прибывающими нарядами оперативных служб, докладывая о принимаемых мерах и складывающейся на месте происшествия обстановке.
- Обеспечить беспрепятственный доступ к месту происшествия оперативных служб.
- Оказать содействие оперативным службам в осмотре объекта с целью обнаружения иного взрывного устройства и посторонних лиц.
- После завершения работы оперативных служб и по распоряжению руководителя обеспечить проведение мероприятий по ликвидации последствий происшествия.

Если вы обладаете любой информацией о совершенных или готовящихся терактах, просьба обращаться по телефонам: в ФСБ России - 8 (800) 224-22-22
Оперативный дежурный МВД в вашем регионе:





Руководство (руководитель и его заместители)

Незамедлительно информировать о происшествии оперативные службы.

- Незамедлительно информировать о вооруженном нападении орган (организацию) - правообладателя объекта (территории), вышестоящий орган (организацию), а также руководителя в случае его отсутствия на объекте.
- Принять все меры к незамедлительной передаче по системе оповещения сообщения «Внимание! Вооруженное нападение!», В случае несрабатывания (отказа, уничтожения) системы оповещения - любым доступным способом.
- Обеспечить усиление охраны и контроля пропускного и внутриобъектового режимов, а также прекращение доступа людей и транспортных средств на объект (кроме оперативных служб).
- Принять меры к размещению работников и обучающихся в помещениях здания с последующим прекращением их перемещения внутри объекта.
- При возможности принять меры к воспрепятствованию дальнейшего продвижения нарушителя (изоляция в определенной части здания).
- Находиться на постоянной связи с оперативными службами.
- При возможности отслеживать ситуацию в здании и направление движения нарушителя.
- Обеспечить беспрепятственный доступ к месту происшествия оперативных служб.
- После нейтрализации нарушителя обеспечить информирование родителей (законных представителей) обучающихся о временном прекращении учебного процесса.
- Осуществить сбор обучающихся для их последующей передачи родителям (законным представителям).
- Обеспечить проведение мероприятий по ликвидации последствий происшествия.

Персонал

- При нахождении вне здания объекта немедленно уйти в сторону от здания, в котором находится преступник, уводя за собой людей, которые находятся в непосредственной близости, при возможности покинуть территорию объекта, в зимний период принять все возможные меры к недопущению обморожения обучающихся, обеспечить информирование оперативных служб и руководителя о ситуации и своем месте нахождения любым доступным способом.
- При нахождении в здании объекта переместиться в ближайшее помещение, уводя за собой людей, находящихся поблизости и далее действовать в указанном ниже порядке:
- Находясь в помещении, обеспечить блокирование входов всеми доступными средствами, в том числе мебелью.
- Обеспечить размещение людей наиболее безопасным из возможных способов, как можно дальше от входов, ближе к капитальным стенам, ниже уровня оконных проемов, под прикрытием мебели.
- Принять меры к прекращению паники и громких разговоров (звуков) в помещении.
- Обеспечить информирование оперативных служб любым доступным способом (при возможности).
- Обеспечить передачу информации о вооруженном нападении руководителю любым доступным способом (при возможности).
- Не допускать общения людей по любым средствам связи.
- Принять меры к переводу всех имеющихся в помещении средств связи и иных приборов (приспособлений), в том числе предназначенных для обеспечения учебного процесса в беззвучный режим либо их отключению.
- Ожидать прибытия оперативных служб, разблокировать входы и покидать помещения только по команде руководства либо оперативных служб.
- После нейтрализации нарушителя по указанию руководства обеспечить информирование родителей (законных представителей) о временном прекращении учебного процесса.
- Обеспечить сбор и передачу обучающимся родителям (законным представителям).
- Обеспечить по указанию руководства проведение мероприятий по ликвидации последствий происшествия.

Алгоритмы действий персонала образовательной организации, работников частных охранных организаций и обучающихся при совершении (угрозе совершения) преступления в формах вооруженного нападения, размещения взрывного устройства, захвата заложников, а также информационного взаимодействия образовательных организаций с территориальными органами МВД России, Росгвардии и ФСБ России

РУКОВОДИТЕЛЬ И ЗАМЕСТИТЕЛИ

- 1 Информирование**
 - Позвонить 112, 02
 - Информировать вышестоящий орган
- 2 Оповещение**
 - Осуществить оповещение - «Внимание! Вооруженное нападение!»
- 3 Защита**
 - Разместить людей в закрытых помещениях
 - Заблокировать все передвижения в опасной зоне
- 4 Координация**
 - Обеспечить доступ оперативных служб
 - Оказать содействие их работе
- 5 Родители**
 - Информировать родителей
 - Контролировать передачу учащихся родителям

ПЕРСОНАЛ

- 1 Покинуть опасную зону**
 - Пройти к ближайшему свободному выходу
 - Пройти к ближайшему помещению
 - Увести с собой людей
- 2 Заблокировать двери**
 - Заблокировать любым доступным способом (мебелью или подручными средствами)
- 3 Соблюдать тишину**
 - Выключить телефон
 - Разговаривать тихо
 - Следить за соблюдением тишины
- 4 Разместить людей**
 - Дальше от дверей
 - Ниже проемов окон
 - Прикрытое мебелью
- 5 Эвакуация**
 - Разблокировать двери только по указанию сотрудников оперативных служб/руководителя
- 6 Передача родителям**
 - Передать учащихся родителям (по указанию руководства)

ОБУЧАЮЩИЕСЯ

- 1 Покинуть опасную зону**
 - Пройти к ближайшему свободному выходу
- 2 Заблокировать двери**
 - Запереть на ключ
 - Заблокировать мебелью или подручными средствами
- 3 Соблюдать тишину**
 - Выключить телефон
 - Разговаривать тихо
- 4 Найти место**
 - Дальше от дверей
 - Ниже проемов окон
 - Прикрытое мебелью
- 5 Эвакуация**
 - Разблокировать двери только по указанию сотрудников оперативных служб/руководителя

РАБОТНИКИ ОХРАННОЙ ОРГАНИЗАЦИИ

- 1 Тревога**
 - Передать тревожное сообщение «Внимание! Вооруженное нападение!»
- 2 Информирование**
 - Позвонить 112, 02
 - Территориальный орган ФСБ и МЧС России
- 3 Координация**
 - Следовать указаниям оперативных служб
 - Докладывать о принимаемых мерах и обстановке
- 4 Доступ**
 - Обеспечить доступ оперативных служб на территорию объекта
- 5 Эвакуация**
 - Обеспечить доступность коридоров и дверей для эвакуации

Работники охранной организации

- Обеспечить незамедлительную передачу тревожного сообщения, зафиксировать время события.
- Обеспечить незамедлительную передачу сообщения «Внимание! Вооруженное нападение!» Посредством системы оповещения или любым доступным способом.
- Обеспечить информирование руководства организации о вооруженном нападении любым доступным способом.
- Сообщить о происшествии и действиях нападающего, а также о видимом количестве оружия и иных средств нападения дежурному территориального органа внутренних дел, уведомить территориальные органы ФСБ России, Росгвардии, сообщить старшему наряда (при наличии) и дежурному по службе охраны.
- По возможности поддерживать постоянную связь с дежурной частью службы охраны, с прибывающими нарядами оперативных служб, докладывая о принимаемых мерах и складывающейся на месте происшествия обстановке.
- Не покидать пункт охраны. В случае нахождения вне пункта охраны по возможности переместиться в пункт охраны и запереть укрепленную дверь изнутри. При нахождении вне защищенного пункта охраны, следует при возможности занять какое-либо укрытие.
- При возможности принять меры к воспрепятствованию дальнейшего продвижения нарушителя (блокирование дверей или изоляция в определенной части здания) или его задержанию.
- Обеспечить усиление охраны и контроля пропускного и внутриобъектового режимов, а также прекращение доступа людей и транспортных средств на объект (кроме оперативных служб).
- При возможности отслеживать направление движения нарушителя и сообщать об этом руководству объекта любым доступным способом.
- При возможности оказать первую помощь пострадавшим, организовать эвакуацию людей с объекта.
- Обеспечить беспрепятственный доступ к месту происшествия оперативных служб и в дальнейшем действовать по распоряжениям руководства организации и оперативных служб.
- После нейтрализации нарушителя по распоряжению руководства организации осуществлять контроль передачи обучающимся родителям (законным представителям).


Обучающиеся

- При нахождении вне здания объекта немедленно уйти в сторону от здания, в котором находится преступник, по возможности покинуть территорию объекта и сообщить родителям (законным представителям) о своем месте нахождения, в случае нахождения в непосредственной близости работника организации сообщить ему об опасности и далее действовать по его указаниям.
- Помочь работнику организации заблокировать входы в помещениях, в том числе с помощью мебели (самостоятельно заблокировать входы, если рядом не оказалось работника).
- Разместиться наиболее безопасным из возможных способов, как можно дальше от входов, ближе к капитальным стенам, ниже уровня оконных проемов, под прикрытием мебели.
- Сохранять спокойствие, разговаривать тихо, внимательно слушать и выполнять указания работника организации.
- Переключить средства связи в бесшумный режим либо их выключить.
- Оказать помощь и поддержку другим обучающимся только по указанию работника организации.
- Разблокировать выходы и выходить из помещения только по указанию работника организации, руководителя или оперативных служб.

ДЕЙСТВИЯ ВО ВРЕМЯ ПРОВЕДЕНИЯ ОПЕРАЦИИ ПО ОСВОБОЖДЕНИЮ:

- Лечь на пол лицом вниз, голову закрыть руками и не двигаться
- По возможности держаться не двигаться от проемов дверей и окон
- Не бежать навстречу сотрудникам, проводящим операцию, или от них, так как они могут посчитать бегущих за преступников
- При ранении постараться не двигаться с целью уменьшения потери крови

! Если вы обладаете любой информацией о совершенных или готовящихся фактах, просьба обращаться по телефонам: в ФСБ России - 8 (800) 224-22-22
Оперативный дежурный МВД в вашем регионе:





СТРЕЛОК НА ТЕРРИТОРИИ

АЛГОРИТМЫ

Руководство (руководитель и его заместители)

Незамедлительно информировать о происшествии оперативные службы.

- Незамедлительно информировать о вооруженном нападении орган (организацию) - правообладателя объекта (территории), вышестоящий орган (организацию), а также руководителя в случае его отсутствия на объекте.
- Принять все меры к незамедлительной передаче по системе оповещения сообщения «Внимание! Вооруженное нападение!», В случае несрабатывания (отказа, уничтожения) системы оповещения - любым доступным способом.
- Обеспечить усиление охраны и контроля пропускного и внутриобъектового режимов, а также прекращение доступа людей и транспортных средств на объект (кроме оперативных служб).
- Принять меры к размещению работников и обучающихся в помещениях здания с последующим прекращением их перемещения внутри объекта.
- При возможности принять меры к воспрепятствованию дальнейшего продвижения нарушителя и проникновения его в здания (удаленное блокирование входов в здания или изоляцию в определенной части территории).
- Находиться на постоянной связи с оперативными службами.
- При возможности отслеживать ситуацию на территории и направление движения нарушителя.
- Обеспечить беспрепятственный доступ к месту происшествия оперативных служб.
- После нейтрализации нарушителя обеспечить информирование родителей (законных представителей) обучающихся о временном прекращении учебного процесса.
- Осуществить сбор обучающихся для их последующей передачи родителям (законным представителям).
- Обеспечить проведение мероприятий по ликвидации последствий происшествия.

Персонал

- При нахождении вне здания объекта немедленно уйти в сторону от опасности, уводя за собой людей, которые находятся в непосредственной близости, при возможности покинуть территорию объекта, в зимний период принять все возможные меры к недопущению обморожения обучающихся, обеспечить информирование оперативных служб и руководителя о ситуации и своем месте нахождения любым доступным способом.
- При нахождении в здании объекта переместиться в ближайшее помещение, уводя за собой людей, находящихся поблизости и далее действовать в указанном ниже порядке:
 - Находясь в помещении, обеспечить блокирование входов всеми доступными средствами, в том числе мебелью.
 - Обеспечить размещение людей наиболее безопасным из возможных способов, как можно дальше от входов, ближе к капитальным стенам, ниже уровня оконных проемов, под прикрытием мебели.
- Принять меры к прекращению паники и громких разговоров (звуков) в помещении.
- Не допускать общения людей по любым средствам связи.
- Обеспечить информирование оперативных служб любым доступным способом (при возможности).
- Обеспечить передачу информации о вооруженном нападении руководителю любым доступным способом (при возможности).
- Принять меры к переводу всех имеющихся в помещении средств связи и иных приборов (приспособлений), в том числе предназначенных для обеспечения учебного процесса в беззвучный режим либо их отключению.
- Ожидать прибытия оперативных служб, разблокировать входы и покидать помещения только по команде руководства либо оперативных служб.
- После нейтрализации нарушителя по указанию руководства обеспечить информирование родителей (законных представителей) о временном прекращении учебного процесса.
- Обеспечить сбор и передачу обучающимся родителям (законным представителям).
- Обеспечить по указанию руководства проведение мероприятий по ликвидации последствий происшествия.

Алгоритмы действий персонала образовательной организации, работников частных охранных организаций и обучающихся при совершении (угрозе совершения) преступления в формах вооруженного нападения, размещения взрывного устройства, захвата заложников, а также информационного взаимодействия образовательных организаций с территориальными органами МВД России, Росгвардии и ФСБ России

РУКОВОДИТЕЛЬ И ЗАМЕСТИТЕЛИ

- 1 Информирование**
 - Позвонить 112, 02
 - Информировать вышестоящий орган
- 2 Оповещение**
 - Осуществить оповещение - «Внимание! Вооруженное нападение!»
- 3 Защита**
 - Разместить людей в закрытых помещениях
 - Заблокировать все передвижения в опасной зоне
- 4 Координация**
 - Обеспечить доступ оперативных служб
 - Оказать содействие их работе
- 5 Родители**
 - Информировать родителей
 - Контролировать передачу учащихся родителям

ПЕРСОНАЛ

- 1 Покинуть опасную зону**
 - Пройти к ближайшему свободному выходу
 - Пройти к ближайшему помещению
 - Увести с собой людей
- 2 Заблокировать двери**
 - Заблокировать любым доступным способом (мебелью или подручными средствами)
- 3 Соблюдать тишину**
 - Выключить телефон
 - Разговаривать тихо
 - Следить за соблюдением тишины
- 4 Разместить людей**
 - Дальше от дверей
 - Ниже проемов окон
 - Прикрытое мебелью
- 5 Эвакуация**
 - Разблокировать двери только по указанию сотрудников оперативных служб/руководителя
- 6 Передача родителям**
 - Передать учащихся родителям (по указанию руководства)

ОБУЧАЮЩИЕСЯ

- 1 Покинуть опасную зону**
 - Пройти к ближайшему свободному выходу
- 2 Заблокировать двери**
 - Запереть на ключ
 - Заблокировать мебелью или подручными средствами
- 3 Соблюдать тишину**
 - Выключить телефон
 - Разговаривать тихо
- 4 Найти место**
 - Дальше от дверей
 - Ниже проемов окон
 - Прикрытое мебелью
- 5 Эвакуация**
 - Разблокировать двери только по указанию сотрудников оперативных служб/руководителя

РАБОТНИКИ ОХРАННОЙ ОРГАНИЗАЦИИ

- 1 Тревога**
 - Передать тревожное сообщение
- 2 Информирование**
 - Позвонить 112, 02
 - Территориальный орган ФСБ и МЧС России
- 3 Координация**
 - Следовать указаниям оперативных служб
 - Докладывать о принимаемых мерах и обстановке
- 4 Доступ**
 - Обеспечить доступ оперативных служб на территорию объекта
- 5 Эвакуация**
 - Обеспечить доступность коридоров и дверей для эвакуации

Работники охранной организации

- Обеспечить незамедлительную передачу тревожного сообщения, зафиксировать время события.
- Обеспечить незамедлительную передачу сообщения «Внимание! Вооруженное нападение!» посредством системы оповещения или любым доступным способом.
- Обеспечить информирование руководства организации о вооруженном нападении любым доступным способом.
- Сообщить о происшествии и действиях нападающего, а также о видимом количестве оружия и иных средств нападения дежурному территориального органа внутренних дел, уведомить территориальные органы ФСБ России, Росгвардии, сообщить старшему наряда (при наличии) и дежурному по службе охраны.
- По возможности поддерживать постоянную связь с дежурной частью службы охраны, с прибывающими нарядами оперативных служб, докладывая о принимаемых мерах и складывающейся на месте происшествия обстановке.
- Не покидать пункт охраны. В случае нахождения вне защищенного пункта охраны по возможности переместиться в пункт охраны и запереть укреплённую дверь изнутри. При нахождении вне защищенного пункта охраны, следует при возможности занять какое-либо укрытие.
- При возможности принять меры к воспрепятствованию дальнейшего продвижения нарушителя (блокирование входных дверей в здания или изоляция в определенной части территории) или его задержанию.
- Обеспечить усиление охраны и контроля пропускного и внутриобъектового режимов, а также прекращение доступа людей и транспортных средств на объект (кроме оперативных служб).
- При возможности отслеживать направление движения нарушителя и сообщать об этом руководству объекта любым доступным способом.
- При возможности оказать первую помощь пострадавшим, организовать эвакуацию людей с объекта.
- Обеспечить беспрепятственный доступ к месту происшествия оперативных служб и в дальнейшем действовать по распоряжениям руководства организации и оперативных служб.
- После нейтрализации нарушителя по распоряжению руководства организации осуществлять контроль передачи обучающимся родителям (законным представителям).

Обучающиеся

- При нахождении вне здания объекта немедленно уйти в сторону от опасности, по возможности покинуть территорию объекта и сообщить родителям (законным представителям) о своем месте нахождения, в случае нахождения в непосредственной близости работника организации сообщить ему об опасности и далее действовать по его указаниям.
- При нахождении в здании переместиться в ближайшее помещение или в сторону работника организации, сообщить ему об опасности и далее действовать по его указаниям.
- Помочь работнику организации заблокировать входы, в том числе с помощью мебели (самостоятельно заблокировать входы, если рядом не окажется работника).
- Разместиться наиболее безопасным из возможных способов, как можно дальше от входов, ближе к капитальным стенам, ниже уровня оконных проемов, под прикрытием мебели.
- Сохранять спокойствие, разговаривать тихо, внимательно слушать и выполнять указания работника организации.
- Переключить средства связи в бесшумный режим либо их выключить.
- Оказать помощь и поддержку другим обучающимся только по указанию работника организации.
- Разблокировать выходы и выходить из помещения только по указанию работника организации, руководителя или оперативных служб.


ДЕЙСТВИЯ ВО ВРЕМЯ ПРОВЕДЕНИЯ ОПЕРАЦИИ ПО ОСВОБОЖДЕНИЮ:

- Лечь на пол лицом вниз, голову закрыть руками и не двигаться
- По возможности держаться подальше от проемов дверей и окон
- Не бежать навстречу сотрудникам, проводящим операцию, или от них, так как они могут посчитать бегущих за преступников
- При ранении постараться не двигаться с целью уменьшения потери крови

Если вы обладаете любой информацией о совершенных или готовящихся терактах, просьба обращаться по телефонам:

в ФСБ России - 8 (800) 224-22-22

Оперативный дежурный МВД в вашем регионе:



При проведения операции по пресечению вооруженного нападения:

- Лечь на пол лицом вниз, голову закрыть руками и не двигаться.
- По возможности держаться подальше от проемов дверей и окон.
- При ранении постараться не двигаться с целью уменьшения потери крови.
- Не бежать навстречу сотрудникам, проводящим операцию по пресечению вооруженного нападения, или от них, так как они могут посчитать бегущих за преступников.

